

103 à 108

Clefs pour bouteille	107
Coffres sur flèche	107
Contrôleurs de niveau	108
Éclairages à gaz	108
Filtres à gaz	108
Inverseurs/détendeurs	104-105
Kits de contrôle	105
Monocontrol/duocontrol	104
Raccords	106
Tuyaux et lyres	108
Vannes	107



Certains articles de cette page sont également disponibles sur carte filmée type

SKIN PACK
Pour commander ajouter un "C" à la référence.

Duo/Mono Control CS

AVEC DÉTECTEUR DE CHOC !



Détendeur de pression de gaz de sécurité avec détecteur de choc intégré pour le raccordement à une bouteille de gaz.

Pour une transformation ultérieure en installation à 2 bouteilles, le MonoControl CS peut être complété par l'inverseur automatique DuoComfort.

445300101 - MonoControl CS vertical

445300102 - MonoControl CS horizontal



Montage horizontal

Système de détendeur de sécurité avec détecteur de choc intégré pour le raccordement à 2 bouteilles de gaz.

Même modèle que MonoControl CS mais avec basculement automatique de la bouteille de service sur la bouteille de réserve.

445300105 - DuoControl CS vertical

445300106 - DuoControl CS horizontal



Montage horizontal

OPTIONS

Adaptateur

445300036 - Adaptateur pour Rapido et Fleurette

Pour montage sur la paroi inclinée des coffres.



Inverseurs, limiteurs

Inverseur limiteur automatique

5609410

Avec indicateur de service réserve.

Permet de raccorder 2 bouteilles.

Le basculement est automatisé et l'indicateur devient

rouge quand la première bouteille est vide.

Gaz propane.



Inverseur automatique

5609460

Assure une première détente d'une installation, il bascule

automatiquement sur la 2ème bouteille lorsque la 1ère est vide.

Cette inversion est matérialisée par le changement de couleur d'un

indicateur incorporé.

A utiliser avec un détendeur basse pression.

Pression 1.5 bar. Livré sans raccord.

Pour une utilisation en camping-car et caravane uniquement.

Conforme à la nouvelle norme européenne EN12864 annexe D

Détente finale 30mb.



Inverseur manuel

5609395



Limiteur haute pression

5609400

1ère détente, 1,5 bars.

Entrée mâle, sortie mâle 20 x 150.

Livré avec écrous et raccords à souder de 8.



Limiteur haute pression


5609500

Modèle économique 1ère détente 1,5 bars.

Entrée mâle 20 x 150.

Sortie mâle 20 x 150.

Livré sans raccords.



DuoComfort



COMPLÉMENT OPTIMAL AU MONOCONTROL CS !

5330400

Inverseur automatique à utiliser uniquement avec le détendeur MonoControl CS pour faire évoluer l'installation de une à deux bouteilles. L'utilisation avec d'autres détendeurs gaz n'est pas possible.

Télé affichage

5330410

Pour DuoComfort et DuoControl.



Lyre France

5330390 - 45 cm*

445330391 - 75 cm**

* Lyre haute pression avec sécurité en cas d'arrachement

** utilisable uniquement sur tiroir extractible



DuoControl



5700410

Détendeur de gaz pour montage mural avec commutation automatique de la

bouteille de service vide à la bouteille de réserve pleine.

La couleur du magisque indique si le

basculement automatique a eu lieu.

A utiliser uniquement le véhicule à l'arrêt.

Gaz butane/propane.

Pression 30 mb.

Débit 1,5 kg.

Entrée 20 x 150.

Sortie à olive 8 ou 10 mm.



En France l'utilisation d'un chauffage au gaz pendant le trajet est uniquement autorisée dans les véhicules homologués mis en circulation à partir du 01/01/2007. Pour les véhicules plus anciens, l'utilisation d'une installation au gaz pendant le trajet est interdite même avec un dispositif d'arrêt de sécurité.

Détendeur basse pression

Sécurité stoppant le gaz en cas de chute de pression amont.
2ème détente 37 mb.
Entrée mâle fileté 20 x 150.
Sortie mâle fileté 20 x 150.
Robinet 1/4 de tour.
Livré sans raccord.

5609640 - Débit 1,3 kg/h
5609660 - Débit 4 kg/h



Détendeur double détente

Avec prise test
Pression d'alimentation 0,3 16 bar
Pression de détente 30 mbar.
Débit garanti 1,5 kg/h.
Entrée 20 x 1,5 M
30 mb. Livré sans raccord.

5609730 - Sortie tube ø 8 mm
5609740 - Sortie tube ø 10 mm



Détendeur Quick-On

Diamètre 20, Twiny, Elf, Malice

5602830 - Propane
5602810 - Butane



Diamètre 27, Cube

5602840 - Propane
5602820 - Butane




Détendeur butane 28 mb

5602850
1,3 kg.
Avec indicateur de niveau.
Livré avec raccord tétine.



Détendeur

 **5602800**
Avec robinet
Spécial pour camping-gaz
Butane 28 mb.
Sortie mâle 20 x 150
avec tétine.



Détendeur entrée écrou bouteille

Sortie 20 x 150.
5602720 - Propane 37 mb
5602710 - Butane 28 mb,
avec raccord tétine



Détendeur

5602805
30mb.
Avec soupape d'évent.
1,5 kg/h.
Entrée 20 x 150.
Sortie bicône ø 8 mm.
Ne peut être utilisé que sur les véhicules avant 2000 (remplacement sur véhicule existant).



Détendeur/inverseur

5609710
Pour 2 bouteilles.
Entrée et sortie fileté mâles.
20 x 150 avec inverseur automatique et indicateur service réserve.



Détendeur

5609700
Pour 1 bouteille.
Débit 1,2 kg/h.
Entrée mâle 20 x 150.
Sortie tube ø 8 mm 14 x 150.
30 mb. Livré sans raccord.



Détendeur 1 bouteille

5700720
30 mbar.
Détendeur avec vanne d'arrêt et valve pour contrôle étanchéité compatible avec le kit de contrôle 5700715.



Kit de contrôle gaz

5700715
Composé d'un limiteur de pression de 150 mbar, d'un manomètre avec plage de mesure de 0 à 250 mbar. Volume d'air supplémentaire de 600 ml. Adaptable directement sur détendeur 5700720. Pour autre modèle de détendeur, prévoir adaptateur 5700700 ou 5700705.



Adaptateur pour dispositif de contrôle d'étanchéité

5700700 - Diamètre 8 mm
5700705 - Diamètre 10 mm

Tuyau flexible

5700710
Pour raccord détendeur.
A prévoir avec le kit contrôle 5700715.



Kit Propane deuxième détente

Pour 2 bouteilles. Débit 1,3 kg
Comprend :
1 inverseur automatique avec limiteur de pression,
1 indicateur de service,
1 détendeur déclencheur 1,3 kg - 37mb,
2 lyres de 35 cm

5609545 - Pour mobil home, avec 5 raccords à souder de 12
5609547 - Pour caravane, avec 4 raccords à souder de 8



Pour garantir la pression de gaz nécessaire, Truma recommande d'utiliser des conduites de gaz de ø 10 mm.

Bouchon



20 x 150 mm, femelle, laiton

Référence

 5700120

Coude



8 x 8 mm, acier
8 x 8 mm, laiton
10 x 10 mm, acier

Référence

 5700330
 5700210
5700340

Coude réducteur



8 x 8 mm, acier

Référence

 5700380

Ecrou pour olive



8 mm, acier
8 mm, laiton
10 mm, acier
10 mm, laiton

Référence

 5716942
 5716944
5716943
 5716945

Jonction



8 x 8 mm, acier
8 x 8 mm, laiton
10 x 10 mm, acier

Référence

 5700310
 5700200
5700320

Jonction réductrice



10 x 8 mm, acier

Référence


 5700370

Joint



pour raccord 20 x 150 (x10)
pour bouteille FR (x10)

Référence

5700630
 5700625

Olive



8 mm, acier
8 mm, laiton
10 mm, acier
10 mm, laiton

Référence

5700445
 5700230
 5700455
 5700240

Passe-paroi étanche bicône



olive ø 8 mm, acier
olive ø 10 mm, acier

Référence

 5716925
 5716930

Raccord 20 x 150 mm



sortie ø 8 mm, laiton
sortie ø 10 mm, laiton

Référence

 5716800
 5716810

Raccord mâle 20 x 150 mm



sortie tétine

Référence

 5609425

Raccord à souder 20 x 150 mm



sortie ø 8 mm, laiton
sortie ø 10 mm, laiton
sortie ø 12 mm, laiton

Référence

5700100
 5700105
5700107

Raccord mâle 1/2



olive ø 8 mm, acier

Référence

 5716935

Raccord double mâle



20 x 150 mm, laiton
20 x 150 mm / bouteille, laiton
20 x 150 mm / mâle 1/2, laiton

Référence

 5716900
 5716905
 5716915

Raccord mâle 20 x 150 mm



mâle à souder ø 8 mm, laiton

Référence

5716910

Raccord double



mâle 1/2 / femelle 20 x 150 mm, laiton

Référence

 5700115

Raccord femelle 20 x 150 mm



sortie tétine, laiton

Référence

 5700110

Raccord droit



femelle 1/2 olive ø 8 mm, acier

Référence

 5716920

Raccord double femelle



20 x 150 mm, laiton
20 x 150 mm / bouteille, laiton

Référence

5700130
 5700430

Raccord coudé 90° 20 x 150 mm



mâle / femelle, laiton

Référence

 5716941

Té



8 x 8 x 8 mm, acier
8 x 8 x 8 mm, laiton
10 x 10 x 10 mm, acier

Référence

5700350
 5700220
5700360

Té spécial



8 x 10 x 8 mm, acier
10 x 8 x 10 mm, acier

Référence

 5700390
 5700400

Tétine mâle bicône



sortie ø 8 mm, laiton
sortie ø 10 mm, laiton

Référence

 5700600
 5700605

Tuyau longueur 5 m



ø 8 mm
ø 10 mm

Référence

5700180
5700190

Certains articles de cette page sont également disponibles sur carte filmée type **SKIN PACK**.
Pour commander ajouter un "C" à la référence.

Robinet



Entrée 8	Entrée 10	Entrée 10
Sortie 8	Sortie 8	Sortie 10

- 1 voie** ■ 5708100 ■ 5708120 ■ 5708110
- 2 voies** ■ 5705900 ■ 5708130
- 3 voies** 5706000 ■ 5708140
- 4 voies** 5706100 ■ 5708150

	8 mm	10 mm
Obturbateur	■ 5708160	■ 5708170
Olive	5700230	5700240



Multi-vannes propane

Raccordement M20 x 150.

- 5609435 - 2 entrées mâles/2 sorties mâles

2 entrées mâles/3 sorties mâles

- 5609440



Vanne 1/4 de tour

- 5708400

A verrouillage automatique.
Entrée et sortie 20 x 150.
Livrée sans raccord.

Patte de fixation 17 mm

5708105

Pour vannes et raccords 6 mm, 8 mm et 10 mm.



Boîtier arrivée gaz extérieur

5705800

Dimensions de découpe 155 x 65 mm.
Dimensions extérieures 215 x 95 x 30 mm.



5705810 - Tuyau de gaz (1m) pour boîtier 5705800

- 5700620 - Tétine raccord rapide

Adaptateur pour cube Butagaz

Se clipse sur la bouteille.

Sortie : filetage pas bouteille.

- 5602610 - Cube Butagaz

- 5602600 - Primagaz / Elf



Adaptateur

- 5609450

Lyre française sur bouteille camping-gaz 3 kg.



Fixe-bouteille de gaz

5602160

Pour bouteille 13 kg, diamètre 330 mm.
Support plastique à fixer dans le coffre à gaz

Clef pour bouteille de gaz 20 x 150



- 5609430 - Métal



- 5609405 - Plastique 4 fonctions



Thermocouple universel

- 5700270 - 600 mm

- 5700290 - 900 mm



Bouton de commande

5330415

Pour ouvrir ou fermer la bouteille de gaz à distance.
12V, 0.04A.
Pression maxi. 150 mbar.
Raccordement ø 8 mm.

Détection de fuite

En spray

- 5700250 - 400 ml

- 5700260 - 125 ml



Coffre sur flèche pour 2 bouteilles de gaz 13 kg

En ABS avec grille d'aération et serrure à barillet.
Dimensions.(lxhxp) 780 x 640 x 375 mm.

- 5602080 - Blanc

- 5602100 - Ivoire



- 5602120 - Marron/Beige

Avec serrure.

Pratique pour le chargement des bouteilles
Dimensions.(lxhxp) 850 x 680 x 390 mm



Serrures pour coffre

- 5602110

Longueur 20 mm,
diamètre de perçage 20 mm,
pêne plat.



- 5602410

Longueur 32 mm,
diamètre de perçage 18 mm,
pêne plat + déport.



Gaz

Accessoires

Certains articles de cette page sont également disponibles sur carte filmée type

SKIN PACK

Pour commander ajouter un "C" à la référence.

Seculevel

Vehline

3 FONCTIONS

445700002

Manomètre à membrane métallique pour bouteilles de gaz propane. Se monte entre la bouteille et le détendeur 30mb, fonctionne sans pile.

Trois fonctions : jauge du niveau de gaz, coupe-circuit en cas de rupture brutale du circuit de gaz et détecteur de fuite.

Sans entretien. Fabriqué en laiton massif. Conforme à la norme EN-1949+A1 du 15/06/2013.

nouveau



Filter à gaz

5700140

Permet la filtration du réseau gaz du véhicule. Installation sur la basse pression après détente sur réseau butane ou propane ou GPL. Permet de piéger les particules solides ou liquides (dépôt huileux empêchant le bon fonctionnement des électrovannes). Prévoir son remplacement entre 600 et 800 kg de gaz consommé. Entrée et sortie filetés mâle 20 x 150.

5700145 - Cartouche pour filtre



GasChecker

Dometic

445700001

Indicateur du niveau de remplissage des bouteilles de propane et de butane usuelles dans le commerce.

nouveau



LevelCheck

truma

445700100

Contrôleur de niveau pour bouteille de gaz Technologie Ultrason, fiable et insensible à la température.

Affichage instantané si gaz présent au niveau. Fonctionne avec toutes les bouteilles gaz acier ou alu de diamètre 200 mm à 350 mm. Ne convient pas pour les réservoirs GPL rechargeables.

Fait également fonction lampe de poche LED. Tension d'alimentation 9V (Pile carrée 6LR61). Carter en matière plastique solide.



info

Le filtre à gaz Truma protège le détendeur et les électrovannes de l'encrassement par la saleté ou l'huile. Il filtre les résidus du flux de gaz avant qu'ils ne se déposent et ne perturbent le détendeur. En captant 99% des particules les plus courantes, il maintient le réseau gaz propre et allonge la durée de vie des détendeurs.



Filter à gaz

445700110

Capte les particules aériennes huileuses en suspension dans le flux de gaz. Pouvoir de séparation jusqu'à 99%. Efficacité de filtration 70% supérieure à celle d'un filtre type papier. Fenêtre de contrôle du niveau de saturation. Changement de cartouche simple. Adapté à tous les détendeurs verticaux avec raccord d'entrée M 20 x 1,5. Utilisable sur les réservoirs fixes GPL.

445700111 - Cartouche de recharge

ACCESSOIRES

Raccord à 90°

445700112

Pour les détendeurs type mono.



Equerre de fixation

445700113



Lyres



Lyre souple 20 x 50, écrou bouteille

- **5708420** - 35 cm
- **5708490** - 45 cm
- **5708430** - 70 cm



Lyre Inox 20 x 50, écrou bouteille

- 5708440** - 35 cm
- 5708450** - 70 cm

Tuyau de cuivre

Tuyau de cuivre recuit (50 m)

- 5700280** - 6/8
- 5700285** - 8/10

Fourreau pour tuyau de cuivre

- 5700287** - Pour tuyau 6/8
- 5700289** - Pour tuyau 8/10

Tétine à souder sur tuyau

- **5700610** - Diamètre 8 mm
- 5700615** - Diamètre 10 mm



Flexible butane/propane avec date de péremption



Durée 10 ans. Ecrou 20/150 et G1/2".

- 5708480** - Longueur 1 m
- 5708460** - Longueur 1,50 m



Tuyau Normagaz

5707426

Butane/propane. Longueur 1,5 m, avec 2 colliers de serrage.

Tuyau de cuivre écroui (2m50)

- 5700292** - Diamètre 6/8
- 5700294** - Diamètre 8/10

Collier plastique pour tuyau ou câbles

- 5700302** - Diamètre 5 mm
- 5700303** - Diamètre 8 mm
- 5700304** - Diamètre 10 mm
- 5700305** - Diamètre 12 mm
- 5700306** - Diamètre 16 mm
- 5700307** - Diamètre 19 mm
- 5700308** - Diamètre 25 mm



Eclairage complet

5500040

Manchon incandescent, abat-jour en fibre de verre. Avec sécurité.

Puissance d'éclairage 60W. Consommation 10 à 40 g/h maxi. Livrée avec 2 manchons. 115 x 210 mm

5530542 - Abat-jour

5530540 - Manchon à gaz



2 manchons à gaz

445530402
Lumogaz

